


Première connexion à l'éduc de Normandie (nouvel ENT)

Connectez-vous à : <https://connexion.l-educdenormandie.fr/>

J'accède aux services numériques
des établissements scolaires

Je simplifie mes accès avec FranceConnect

 S'identifier avec FranceConnect
Qu'est-ce que FranceConnect?
OU

J'utilise mes identifiants EduConnect

Identifiant

Mot de passe

Se connecter

[Identifiant perdu](#) [Mot de passe perdu](#)

OU

[Je n'ai pas de compte](#)

[Besoin d'aide ?](#) [Mentions légales](#) [Accessibilité](#)


MINISTÈRE
DE L'ÉDUCATION
NATIONALE,
DE LA JEUNESSE
ET DES SPORTS
Le service
Public

v1.63

Après avoir validé votre identifiant et votre mot de passe, vous serez invité(e) à modifier votre mot de passe et à le confirmer puis vous renseignerez votre adresse e-mail / courriel.

Mot de passe expiré

Votre mot de passe a expiré. Afin d'accéder à vos services en ligne, vous devez le modifier.

Mot de passe actuel

Nouveau mot de passe ⓘ

[Besoin d'aide pour créer un mot de passe sécurisé?](#)

Confirmez votre mot de passe

[Besoin d'aide ?](#) [Mentions légales](#) [Accessibilité](#)


MINISTÈRE
DE L'ÉDUCATION
NATIONALE,
DE LA JEUNESSE
ET DES SPORTS
Le service
Public

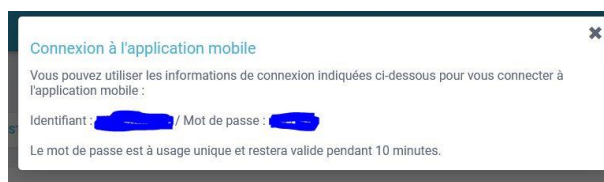
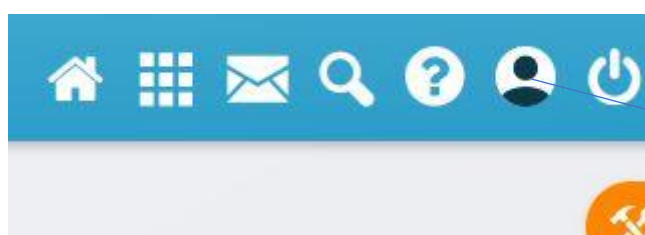
v2.57.0

Installation des applis « l'éduc » et Pronote.

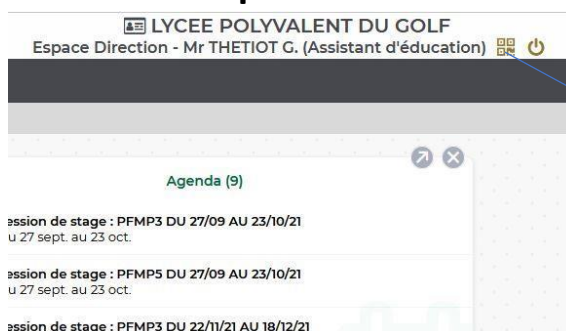
(L'installation de Pronote est optionnelle car vous aurez accès à Pronote via « l'éduc ».)

Sur votre smartphone/iphone désinstallez l'ancienne version de Pronote ainsi que « Pentilla Nero » s'ils sont présents.

Pour installer « l'éduc » sur votre smartphone vous devrez récupérer sur « l'éduc », version PC, un identifiant et mot de passe en cliquant sur l'onglet « Mon compte » et « «générer mon mot de passe temporaire ».



Dans l'éduc de Normandie cliquez sur Pronote



Sur votre smartphone/iphone scannez ce QR-Code avec votre appareil photo ou votre appli de scan. Entrez le code pin (1234) puis l'identifiants et mot de passe générés précédemment. Cochez la case se souvenir de moi.

Si vous souhaitez utiliser l'appli Pronote, télécharger la dernière version sur le Play ou L'Apple Store, appuyer sur la touche + pour ajouter un compte et scannez le QR-Code de l'ENT, entrez le code pin demandé.